

JFA/Jリーグ協働プログラム(JJP) 2018全国指導者研修会(2回目)

- 1 目 的 各都道府県サッカー協会(47FA)の育成年代の指導者が、日本代表強化指針を共有し、各育成年代指導への反映を検討することによって、日本全体で同じ方向性をもった育成・強化が行われることを目指す。
- 2 主 催 (公財)日本サッカー協会、(公財)日本プロサッカーリーグ、(一社)青森県サッカー協会
- 3 主 管 (一社)青森県サッカー協会技術委員会
- 4 日 時 2018年11月10日(土)
- 5 会 場 **【講義】**五戸ひばり野スポーツ交流センター 学習室(2F)
【実技】五戸ひばり野陸上競技場(天然芝)
〒039-1524 青森県三戸郡五戸町大字豊間内字地蔵平1-407
Tel 0178-62-2211
- 6 講 師 JFA東北地域チーフコーチ 手倉森 浩 氏
- 7 参加対象 青森県内の指導者を対象とする。
※原則、1回目(6月開催)に参加された方、3回目(12月開催)に参加予定の方は重複して申し込みはできません。
- 8 参加資格 ◇(公財)日本サッカー協会 公認A級コーチジェネラル、公認A級コーチU-15、公認A級コーチU-12、公認B級コーチ、公認C級コーチ、公認フットサルC級コーチ
※上記の有資格者には、リフレッシュ受講ポイント(10)が付与されます。

◇(公財)日本サッカー協会 公認D級コーチ
- 9 募集人数 ◇公認C級コーチ以上の有資格者25名以内
※申込者が募集人数を超えた場合、リフレッシュポイント取得の緊急性が高い方を優先させますので、予めご了承下さい。

◇公認D級コーチ10名以内 **※先着順**
- 10 参加料 ◇公認C級コーチ以上 … ￥2,000
※支払い手続き完了後に返金することはできませんのでご了承ください。

◇公認D級コーチ … 無料
- 11 内 容 **【講義】**世界基準を日常に～本気で日常を変える～
【実技】NTC U-12・U-14トレーニングメニューから抜粋

12 持ち物 ○スパイク、実技ができる服装、筆記用具、ボール1個

13 日程 9:40～ 9:55 受付場所【五戸ひばり野スポーツ交流センター2F】
10:00～11:30 講義会場【五戸ひばり野スポーツ交流センター学習室】
13:00～15:30 実技会場【五戸ひばり野陸上競技場】
15:30 解散予定

14 申込み 下記申込期間内に、JFAホームページよりKICK OFFサイトへアクセスしてお申し込み下さい。尚、参加決定通知につきましては、申込み締め切り後数日以内にご登録のメールアドレスへ送信致します（但し、携帯電話のメールアドレスで登録されている場合、通知が届かないという事態が多数発生しております。メール設定において受信ができるように確認しておいて下さい。したがって、携帯電話のメールアドレスでのご登録は、あまりお勧めできません。）。

【申込期間】

2018年9月17日（月）～10月28日（日）

15 申込方法 【KICK OFF】(<https://jfaid.jfa.jp/uniid-server/login>)

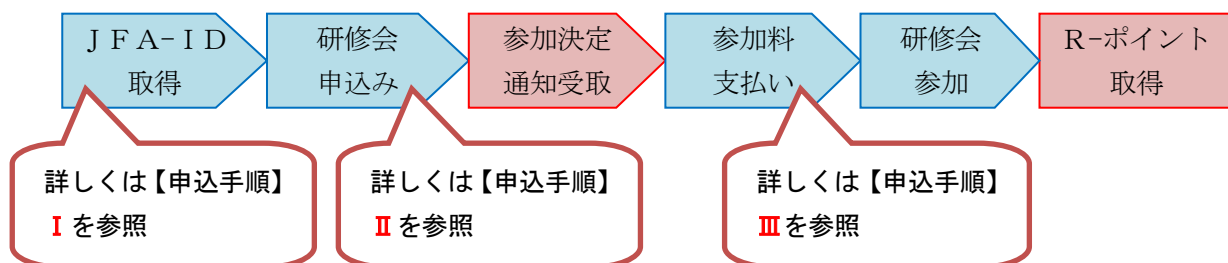
◇公認C級コーチ以上の方 → ①の申込手順へ

◇公認D級コーチの方 → ②の申込手順へ

◇公認フットサルC級コーチの方 → ③の申込手順へ

①の申込手順【公認C級コーチ以上の方】

（申込方法フローチャート）※青は参加者が各自で取得・申込・支払いなどをして下さい。
赤はインストラクターからの連絡になります。



The screenshot shows the JFA KICKOFF ONLINE REGISTRATION SITE. On the left, there is a login section for 'IDをお持ちの方' with a 'ログイン' button and a callout 'II'. On the right, there is a section for '初めてご利用される方' with a yellow warning box about multiple JFAID registrations and a 'JFAIDの新規登録' button with a callout 'I'.

◇ J F A - I D を持っていない方は **I** から J F A - I D を持っている方は **II** から始めて下さい。

I. 本研修会に申し込む際には、必ず J F A - I D を取得しなければなりません。必要事項を入力し登録を済ませて下さい。

II. J F A - I D を取得後ログイン【上記 参照図 **II**】し、[サッカー指導者] → [講習会・研修会申込] ※必要事項を入力し検索（リフレッシュ研修会を選択して下さい） → [J J P 2 0 1 8 全国指導者研修会（2回目） ※公認C級コーチ以上の方用] → ※研修会の情報を確認後、[申込入力] → ※情報を入力後、[申込/支払手続きへ] → ※「研修会に申し込みます、よろしいでしょうか？」という確認ダイアログが出てくるので、問題がなければ“OK” ボタンを押し、研修会への申込を完了させます。

III. 研修会の申込期間締め切り後、数日以内に参加決定通知「料金支払いのお願い」のメールが届きます。メールが届きましたら K I C K O F F サイトにログインして本研修会を検索し、「申込・受講状況確認」で情報を確認します。[支払手続き] ボタンを押し、参加料の支払いをどのような方法（コンビニで支払い、カード決済等）で行うかを選択して下さい。

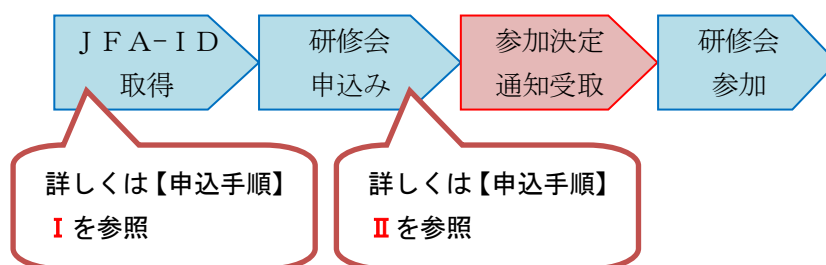
注：参加料の支払いが済んでいない場合、本研修会に参加することはできません。参加決定通知が届き次第、必ず下記期限内に参加料をお納め下さい。

【参加料支払期限】 2 0 1 8 年 1 1 月 5 日（月）

【 J F A - I D 取得マニュアル <http://www.jfa.or.jp/info/inquiry/kickoff/2015/03/jfa-id.html> 】

②の申込手順【公認D級コーチの方】

（申込方法フローチャート） ※青は参加者が各自で取得・申込みなどをして下さい。
赤はインストラクターからの連絡になります。



JFAID JFAが提供する様々なオンラインサービスをひとつのIDでご利用いただけます

JFA KICKOFF ONLINE REGISTRATION SITE

IDをお持ちの方

ご注意

- ログインIDとパスワードは、大文字/小文字が区別されますのでご注意ください。
- 上記ログインIDとパスワードは、JFAID登録の際に、ご自身で設定されたものになります。
- ログインIDはJFAID（JFA+数字12桁）とは異なりますのでご注意ください。
- プライバシーポリシー変更のお知らせはこちらになります。（2017/6/30更新）

ログインID

パスワード

ログイン

> ログインIDをお忘れの方は **II**

こちらから
> パスワードをお忘れの方はこちらから
> 両方お忘れの方、または取得状況が不明な方はこちら

初めてご利用される方

JFAIDの複数取得にご注意ください

JFAIDは、お一人様おひとつの取得となります。ログインIDやパスワードを忘れた場合などで新たに取得してしまうケースが散見されますが、重複登録となり正常なサービスができなくなります。

> JFAIDの取得状況が不明な方はこちら

JFAIDの新規登録 **I**

> 新規JFA ID登録の流れはこちら

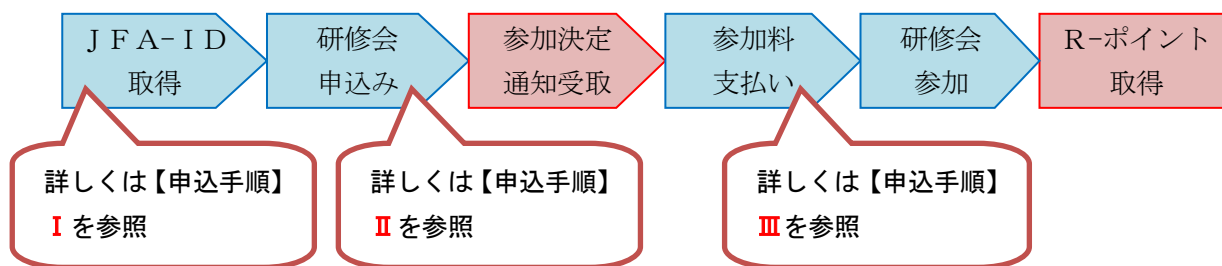
◇ JFA-IDを持っていない方はⅠからJFA-IDを持っている方はⅡから始めて下さい。

- Ⅰ. 本研修会に申し込む際には、必ずJFA-IDを取得しなければなりません。必要事項を入力し登録を済ませて下さい。
- Ⅱ. JFA-IDを取得後ログイン【上記参照図Ⅱ】し、[サッカー指導者] → [講習会・研修会申込] ※必要事項を入力し検索（その他研修会を選択して下さい） → [JJP 2018 全国指導者研修会（2回目） ※公認D級コーチの方用] → ※研修会の情報を確認後、[申込入力] → ※情報を入力後、[申込/支払手続きへ] → ※「研修会に申し込みます、よろしいでしょうか?」という確認ダイアログが出てくるので、問題がなければ“OK”ボタンを押し、研修会への申込を完了させます。
- Ⅲ. 参加決定通知のメールが届きますので、必ず確認して下さい。

【 JFA-ID取得マニュアル <http://www.jfa.or.jp/info/inquiry/kickoff/2015/03/jfa-id.html> 】

③の申込手順【公認フットサルC級コーチの方】

（申込方法フローチャート） ※青は参加者が各自で取得・申込・支払いなどをして下さい。
赤はインストラクターからの連絡になります。



The screenshot shows the JFA KICKOFF ONLINE REGISTRATION SITE interface. It is divided into two main sections: "IDをお持ちの方" (For those with an ID) and "初めてご利用される方" (For first-time users). The "IDをお持ちの方" section includes a login form with fields for "ログインID" and "パスワード", a "ログイン" button, and a "JFA IDの複数取得にご注意ください" warning box. The "初めてご利用される方" section includes a "JFA IDの新規登録" button. The interface is in Japanese and features the JFA and KICKOFF logos.

◇ J F A - I D を持っていない方は **I** から J F A - I D を持っている方は **II** から始めて下さい。

I. 本研修会に申し込む際には、必ず J F A - I D を取得しなければなりません。必要事項を入力し登録を済ませて下さい。

II. J F A - I D を取得後ログイン【上記 参照図 **II**】し、[フットサル指導者] → [講習会・研修会申込] ※必要事項を入力し検索（リフレッシュ研修会を選択して下さい） → [J J P 2018 全国指導者研修会（2回目） ※公認フットサルC級コーチの方用] → ※研修会の情報を確認後、[申込入力] → ※情報を入力後、[申込/支払手続きへ] → ※「研修会に申し込みます、よろしいでしょうか？」という確認ダイアログが出てくるので、問題がなければ“OK”ボタンを押し、研修会への申込を完了させます。

III. 研修会の申込期間締め切り後、数日以内に参加決定通知「料金支払いのお願い」のメールが届きます。メールが届きましたら K I C K O F F サイトにログインして本研修会を検索し、「申込・受講状況確認」で情報を確認します。[支払手続き] ボタンを押し、参加料の支払いをどのような方法（コンビニで支払い、カード決済等）で行うかを選択して下さい。

注：参加料の支払いが済んでいない場合、本研修会に参加することはできません。参加決定通知が届き次第、必ず下記期限内に参加料をお納め下さい。

【参加料支払期限】 2018年11月5日（月）

【 J F A - I D 取得マニュアル <http://www.jfa.or.jp/info/inquiry/kickoff/2015/03/jfa-id.html> 】